

Mittarilukeman ilmoittaminen

Kulutustietoportaalin (<https://nakkilanvesi.kulutustieto.fi/>) kautta voit ilmoittaa mittarilukeman laskultasi tai lukukortiltasi löytyvän käyttökohteen tunnuksen ja mittarinumeron avulla.

1. Kulutustietoportaalin etusivulta painetaan ”Mittarilukeman ilmoittaminen ilman kirjautumista” tai sivupalkista ”Lukeman ilmoitus”.

2. Syötä lomakkeelle laskulta/lukukortilta löytyvä käyttökohteen tunnus sekä mittarinumero. Syötä myös nimesi ja mahdollinen sähköpostiosoitteesi.
3. Jos valitset ”Päivitä sähköposti tietoihini”, saamme pyynnön sähköpostisi päivittämisestä.
4. Syötä mittarilukema täysinä kuutioina ilman desimaaleja. Lukuajaksi merkitään päivä, jolloin olet lukeman lkenut.
5. Viestikentässä voit selventää mittarilukemaasi.

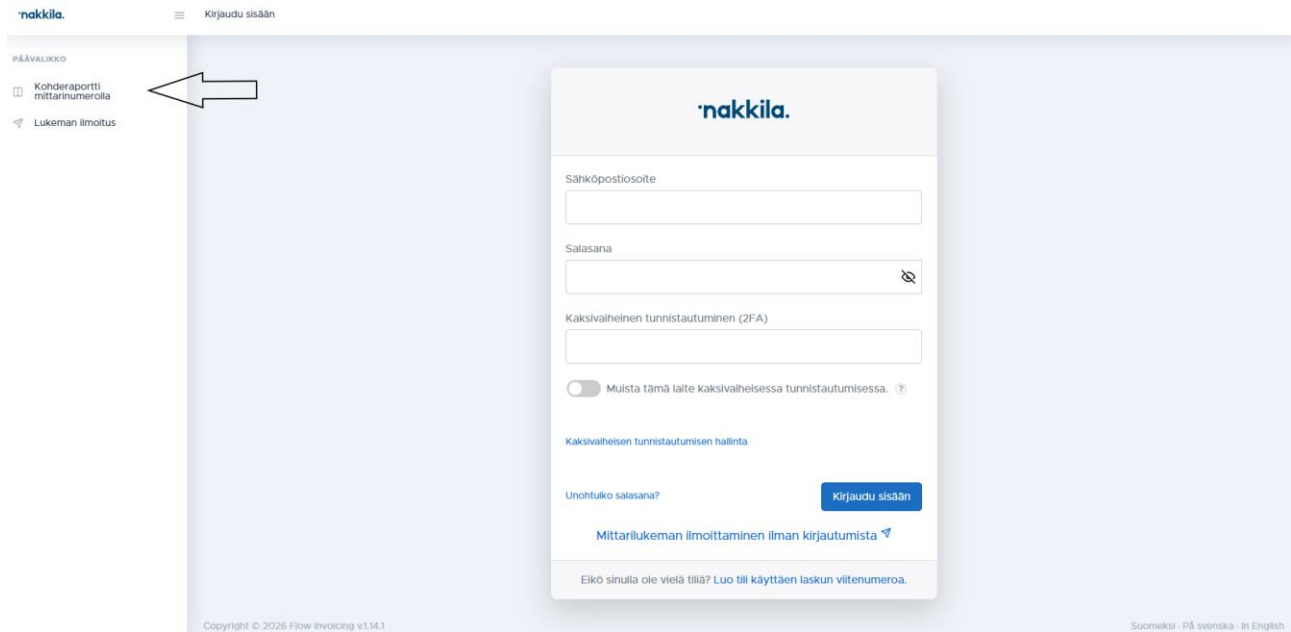
6. Valitse ”En ole robotti”, paina ”Lähetä” ja mittarilukema kirjautuu järjestelmään.

Kohderaportti mittarinumerolla

Kulutustietoportaalissa voit tarkastella kulutustietojasi kirjautumatta. Sivun vasemmasta reunasta löydät ”Kohderaportti mittarinumerolla”-raportin. Tähän tarvitset laskultasi/lukukortiltasi löytyvän käyttökohteen tunnuksen sekä mittarin numeron.

HUOM! Voit säätää raportin alkuvuotta ja loppuvuotta, jotta saat kulutuksen halutulta aikaväliltä. Oletuksena tarkastellaan kuluva vuotta.

HUOM! Käyttökohteen tunnuksen löydät laskun tekstiriviltä käyttökohteen nimen perästä. Mittarin numero löytyy tekstiriviltä vuosikulutusarvion perästä.



nakki.fi Kirjaudu sisään

PÄÄVALIKKO

- Kohderaportti mittarinumerolla
- Lukeman ilmoitus

Sähköpostiosoite

Salasana

Kaksivaiheinen tunnistautuminen (2FA)

Muista tämä laite kaksivaiheisessa tunnistautumisessa. ?

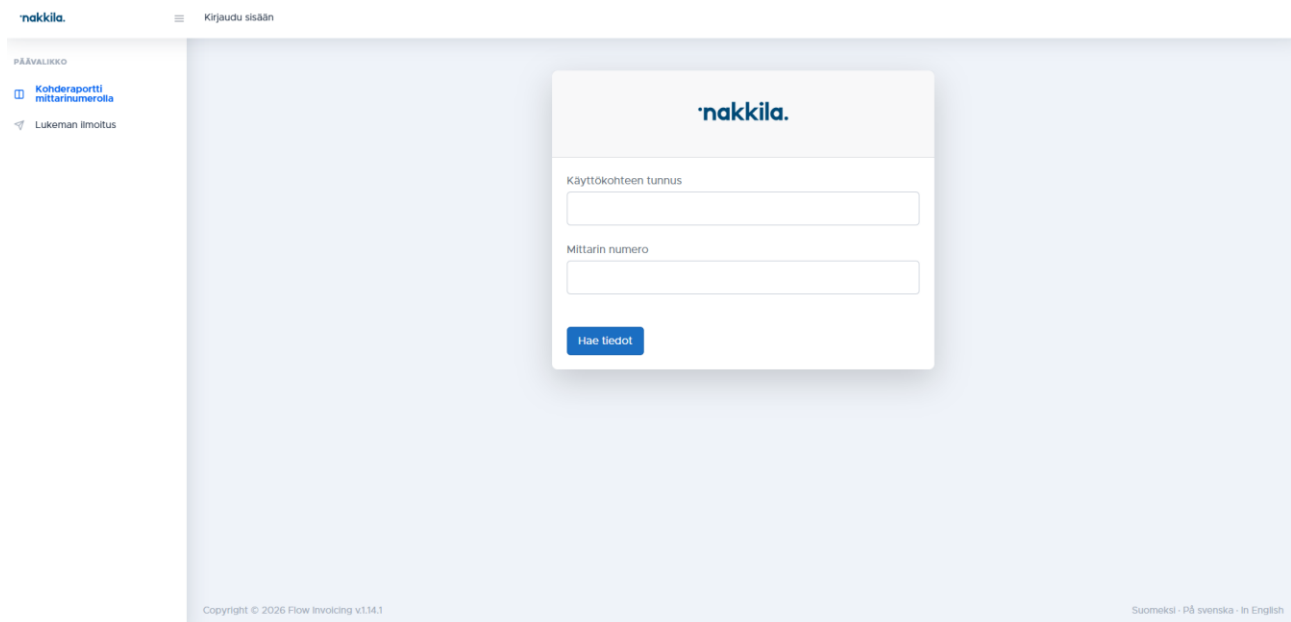
Kaksivaiheisen tunnistautumisen hallinta

Unohtuko salasana? [Kirjaudu sisään](#)

[Mittarilukeman ilmoittaminen ilman kirjautumista](#)

Eikö sinulla ole vielä tilää? Luo tili käyttäen laskun viitenumeroa.

Copyright © 2026 Flow Invoicing v1.14.1 Suomeksi - På svenska - In English



nakki.fi Kirjaudu sisään

PÄÄVALIKKO

- Kohderaportti mittarinumerolla
- Lukeman ilmoitus

Käyttökohteen tunnus

Mittarin numero

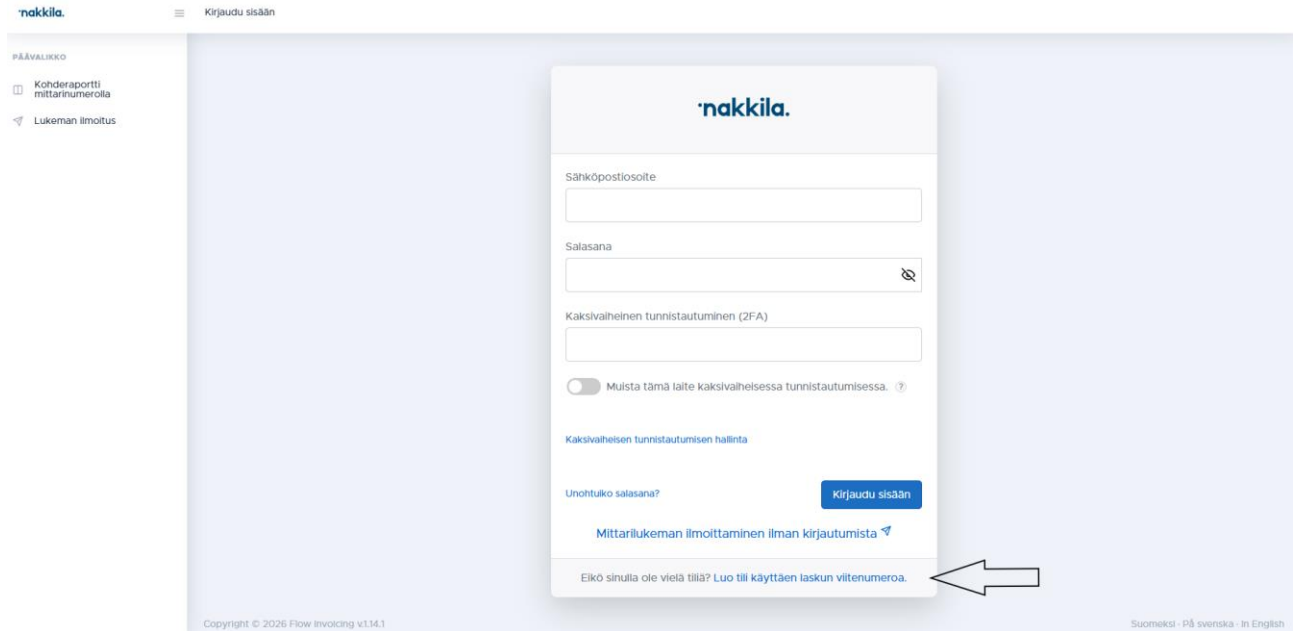
[Hae tiedot](#)

Copyright © 2026 Flow Invoicing v1.14.1 Suomeksi - På svenska - In English

Tilin luominen viitenumerolla

Luomalla tilin kulutustietoportaaliin pääset katsomaan kulutustietojasi laajemmin. Näet tunnuksilla kaikki käyttökohteesi, joilla olet maksajana.

1. Kulutustietoportaalin etusivulta painetaan ”Luo tili käyttäen laskun viitenumeroa”-painiketta.

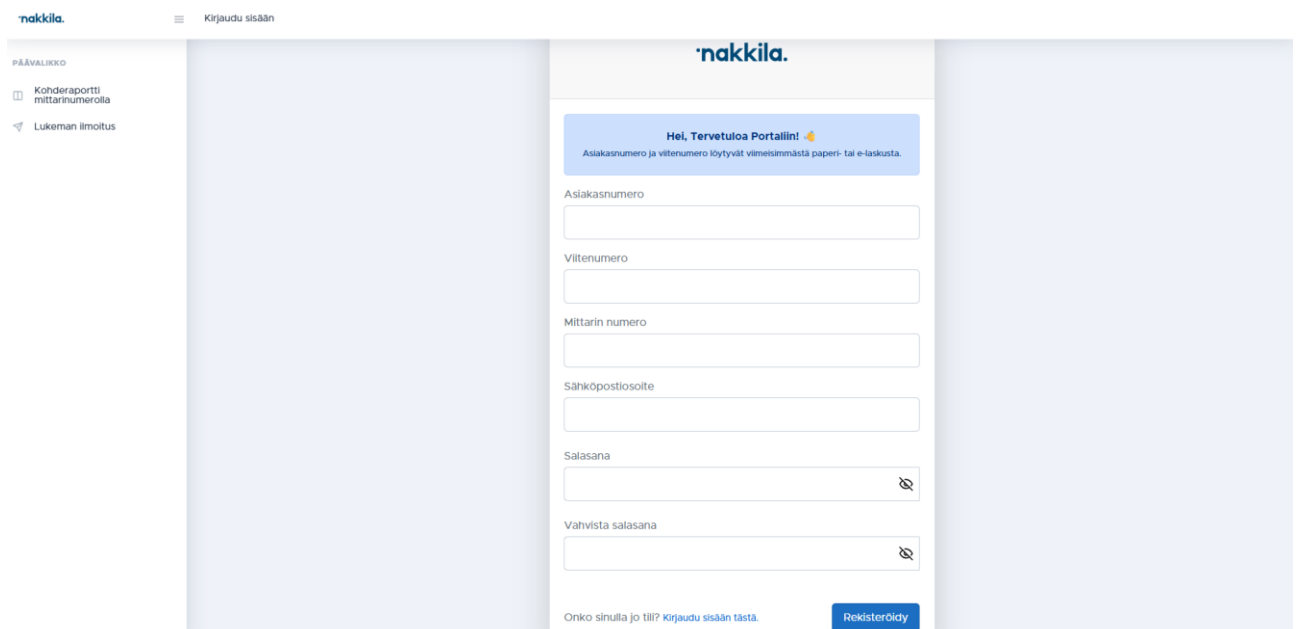


The screenshot shows the nakkila login page. On the left is a sidebar with the nakkila logo and navigation links: 'PÄÄVALIKKO', 'Kohderaportti mittarinumerolla', and 'Lukeman ilmoitus'. The main content area features a login form with the following fields: 'Sähköpostiosoite', 'Salasana', 'Kaksivaiheinen tunnistautuminen (2FA)', a toggle for 'Mulista tämä laite kaksivaiheisessa tunnistautumisessa.', 'Kaksivaiheisen tunnistautumisen hallinta', 'Unohtuuko salasana?', and a 'Kirjaudu sisään' button. Below the form, there is a link for 'Mittarilukeman ilmoittaminen ilman kirjautumista' and a note: 'Eikö sinulla ole vielä tiliä? Luo tili käyttäen laskun viitenumeroa.' with an arrow pointing to it. The footer contains 'Copyright © 2026 Flow Invoicing v1.14.1' and 'Suomeksi - På svenska - In English'.

2. Löydät viimeisimmältä laskultasi viitenumeron, asiakasnumeron sekä mittarin numeron. Syötä nämä tiedot lomakkeelle. **Tiedot löytyvät laskun tekstiriveiltä.**

Huom! Viitenumeron täytyy olla uusimman laskun viitenumero. Jos uusi lasku on jo lähtenyt, eikä ole vielä saapunut perille, täytyy odotella uutta laskua.

3. Syötä myös sähköpostiosoite sekä salasana. Sähköpostiosoite toimii käyttäjätunnuksena ja sen avulla pääset jatkossa kirjautumaan kulutustietoportaaliin.

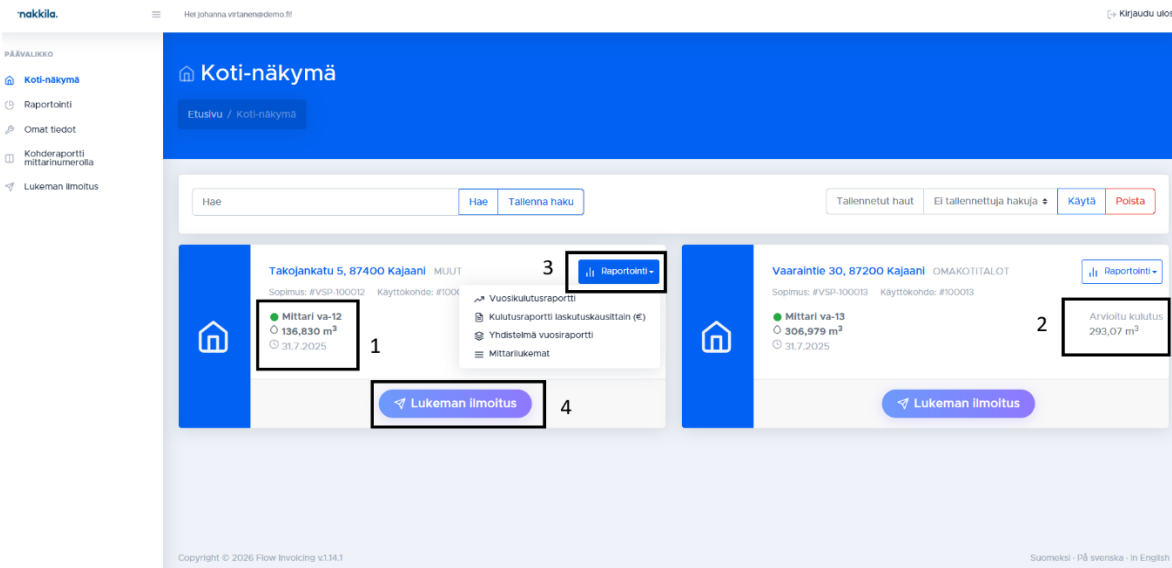


The screenshot shows the nakkila registration page. On the left is a sidebar with the nakkila logo and navigation links: 'PÄÄVALIKKO', 'Kohderaportti mittarinumerolla', and 'Lukeman ilmoitus'. The main content area features a registration form with the following fields: 'Asiakasnumero', 'Viitenumero', 'Mittarin numero', 'Sähköpostiosoite', 'Salasana', and 'Vahvista salasana'. There is a 'Rekisteröidy' button at the bottom right. A blue banner at the top of the form reads: 'Hei, Tervetuloa Portalliin! Asiakasnumero ja viitenumero löytyvät viimeisimmästä paperi- tai e-laskusta.' Below the banner, there is a link: 'Onko sinulla jo tili? Kirjaudu sisään tästä.'

4. Kirjautuneena näet vasemmasta reunasta löytyvältä “Raportointi”-välilehdeltä käyttökohteesi, joilla olet maksajana.
5. Jatkossa pääset kirjautumaan kulutustietoportaaliin syöttämällä sähköpostiosoitteesi ja salasanasasi etusivulla ja painamalla “Kirjaudu sisään”. **Huom!** Kaksivaiheisen tunnistautumisen kenttä jätetään tyhjäksi.

Näkymä kirjautuneena

1. Koti-näkymästä löytyy uusi viimeisin mittarilukema (kohta 1) ja arvioitu kulutus (kohta 2).
2. Raportointi-painikkeesta (kohta 3) saat haettua raportteja kulutuksesta ja laskutetuista euromääristä.
 - **Vuosikulutusraportti** näyttää vuosittain laskutetun kulutuksen sekä euromäärät.
 - **Kulutusraportti laskutuskausittain** näyttää muutoksen laskutetuilla laskuilla.
 - **Yhdistelmä vuosiraportti** näyttää vuosikulutuksen lisäksi kulutuksen laskutuskausittain sekä verrattuna muihin kiinteistöihin.
 - **Mittarilukemat** -raportilta nähdään kaikki kohteen lukemat halutulta aikaväliltä.
3. Kirjautuneena voit ilmoittaa lukeman helposti “Lukeman ilmoitus” -painikkeesta. Lomakkeelle syötetään vain lukema, lukuaika ja mahdollinen viesti.



4. Päävalikon raportointi-välilehdeltä löydät samat raportit.
5. Omat tiedot -välilehdeltä voit lähettää yhteystietojen päivityspyynnön. **Huom!** Vain postiosoitteen päivitys on mahdollista. Laskutusosoitteen päivittämiseksi ota yhteyttä asiakaspalveluun.
6. Voit myös vaihtaa salasanasasi.

PÄÄVALIKKO

- Koti-näkymä
- Raportointi
- Omat tiedot
- Kohde raportti mittarinumerolla
- Lukeman ilmoitus

Käyttäjähallinta

Etusivu / Johanna Virtanen

Käyttäjä

Yhteystietojen päivityspyynnä

Vaihda salasana

Käyttäjänimi (Portaali) *

Johanna.virtanen@demo.fi

Nimi *

Johanna Virtanen

Nimen jatke

Yhteystiedot

Sähköposti

johanna.virtanen@flowdemo.fi

Puhelinnumero

0401234567

Osoite

Nokkospolku 19, 87500 Kajaani